

TRƯỜNG ĐẠI HỌC VĂN HÓA, THỂ THAO VÀ DU LỊCH THANH HÓA  
TRUNG TÂM THÔNG TIN – THƯ VIỆN



**HƯỚNG DẪN SỬ DỤNG**  
**BỘ SƯU TẬP THƯ VIỆN SỐ DSPACE**  
**(Phiên bản tiếng Việt 6.3)**

Thanh Hóa, 12/2020

## MỤC LỤC

	Trang
Một số yêu cầu sử dụng bộ sưu tập Thư viện số DSpace .....	1
1. Đăng ký tài khoản cá nhân ban đầu .....	2
2. Đăng nhập và thay đổi thông tin tài khoản .....	6
3. Tìm kiếm và đọc tài liệu điện tử .....	7
3.1. Đối với tài liệu hình ảnh, âm thanh, phim ảnh .....	7
3.2. Đối với các tài liệu dạng văn bản .....	9

## **MỘT SỐ YÊU CẦU** **SỬ DỤNG BỘ SƯU TẬP THƯ VIỆN SỐ DSPACE**

### **1. Về bản quyền tác giả:**

- Thực hiện các quy định về [Luật Sở hữu trí tuệ và Nghị định quy định chi tiết một số điều Luật Sở hữu trí tuệ.](#)
- Thực hiện nghiêm [Quy định về việc kiểm soát, bảo vệ quyền SHTT đối với các sản phẩm học thuật của Trường Đại học VH,TT&DL Thanh Hóa.](#)

### **2. Về thông tin đăng nhập:**

- Mỗi tài khoản phải đăng ký ban đầu (theo mục 1).
- Từ lần đăng nhập thứ hai không cần phải thực hiện các bước đăng ký lần đầu.
- Tất cả tài liệu trong Thư viện số DSpace, để **Xem / Tải về** phải **Đăng nhập** tài khoản.
- Các tài liệu Khung chương trình, Đề cương chi tiết, Tập bài giảng, Sản phẩm đề tài KH&CN phải nhập **Mật khẩu bắt buộc** cho từng tài liệu.

## 1. Đăng ký tài khoản cá nhân ban đầu

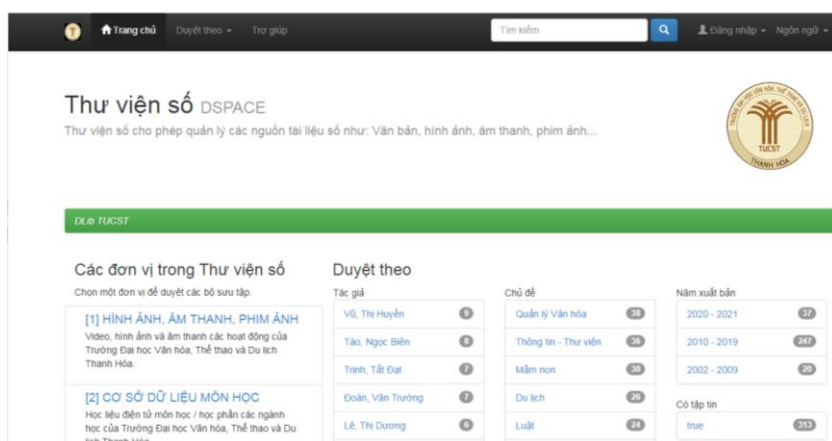
**Bước 1:** Mở trình duyệt Internet (Internet Explorer, Chrome, Cốc Cốc,...), có hai cách để kết nối bộ sưu tập Thư viện số Dspace:

- Cách 1: Nhập địa chỉ url: <http://thuvienso.dvtdt.edu.vn:8080/>,

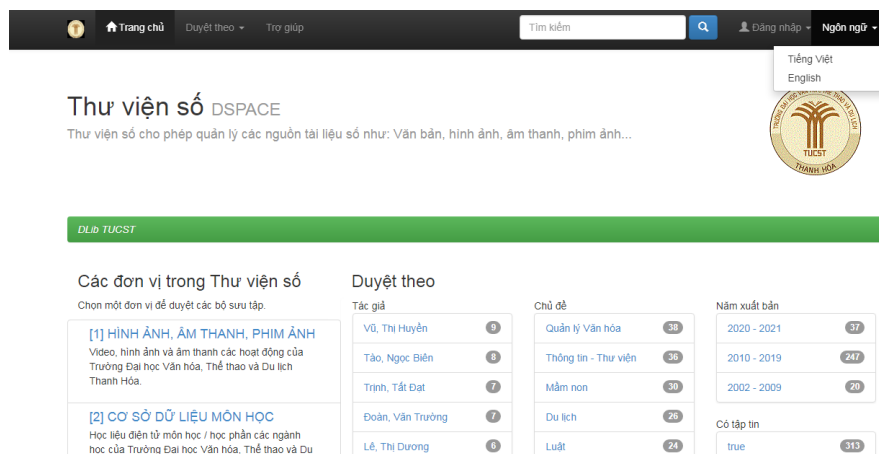
- Cách 2: Đăng nhập cổng thông tin điện tử của Trường (<http://dvtdt.edu.vn/>), thực hiện theo các bước (1), trên trang web của Thư viện chọn biểu tượng



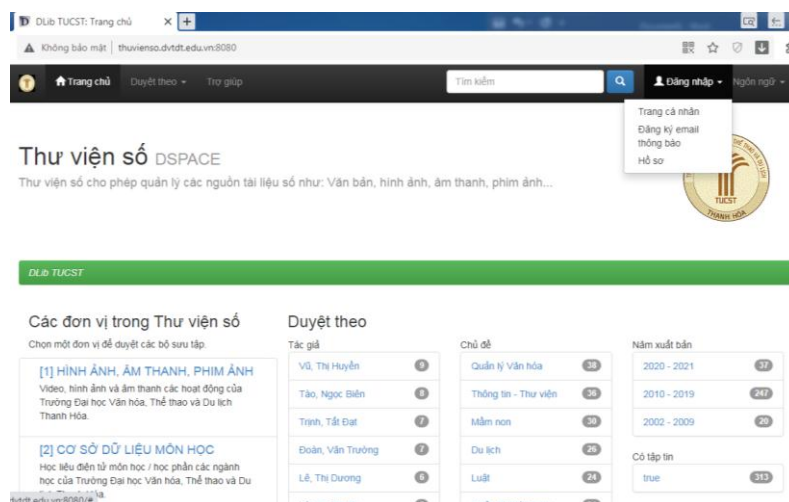
Xuất hiện giao diện **Trang chủ** của Thư viện số DSpace



**Bước 2:** Để thay đổi ngôn ngữ, chọn **Ngôn ngữ** / chọn **Tiếng Việt** hoặc **Tiếng Anh**



**Bước 3: Chọn Đăng nhập, chọn Trang cá nhân để đăng ký thay đổi mật khẩu cá nhân.**



**Bước 4: Xuất hiện khung hội thoại, nhấn chọn vào dung chữ Thành viên mới? Nhấp chuột vào đây để đăng ký**

Đăng nhập vào Thư viện số Trợ giúp...

Thành viên mới? Nhấp chuột vào đây để đăng ký.

Vui lòng nhập Địa chỉ E-mail và mật khẩu để đăng nhập vào hệ thống.

Địa chỉ E-mail:

Mật khẩu:

[Quên mật khẩu?](#)

**Bước 5: Xuất hiện khung hội thoại, điền thông tin vào ô Địa chỉ Email, nhấn chọn Đăng ký**

Thông tin đăng ký của thành viên

Nếu bạn chưa từng đăng ký vào Thư viện số, vui lòng nhập địa chỉ email trong hộp thoại dưới đây và nhấn "Đăng ký".

Địa chỉ email:

Nếu bạn hoặc cơ quan của bạn quan tâm đến việc đăng ký Thư viện số, vui lòng liên hệ với người quản trị mạng Thư viện số.

[Gửi tin nhắn cho người quản trị DLiB TUCST.](#)

**Bước 6: Xuất hiện thông báo Đã đăng ký, nhấn chọn vào dòng chữ Cài mới một mật khẩu nếu bạn quên**

DLiB TUCST

**Đã đăng ký**

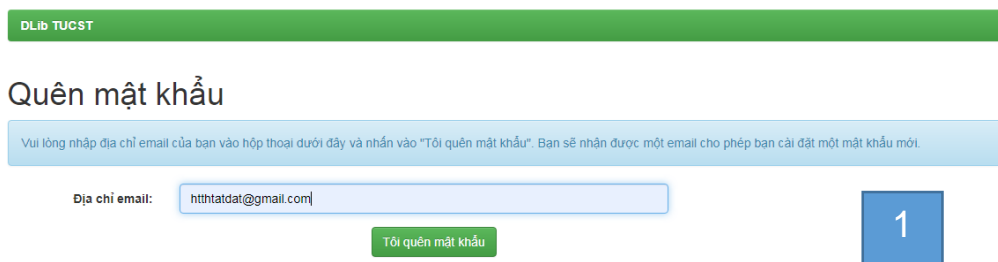
Thông tin của chúng tôi cho thấy bạn đã đăng ký vào Dspace và đã có một tài khoản đang hoạt động.

Bạn có thể [cài một mật khẩu mới nếu bạn quên](#).

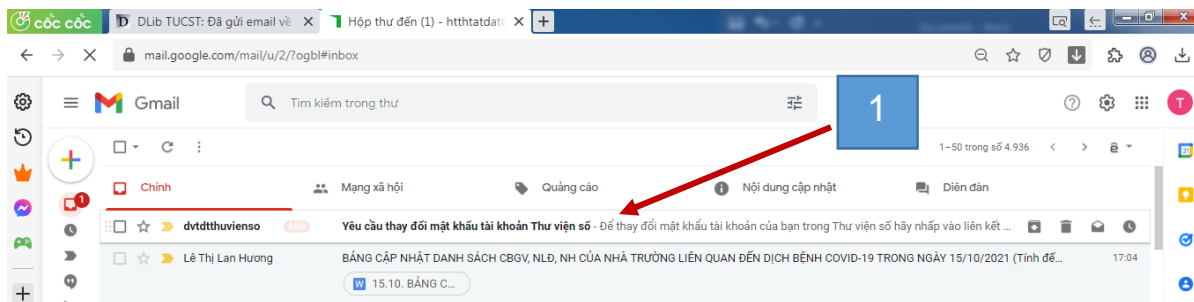
Nếu bạn không thể đăng nhập, vui lòng liên hệ với chúng tôi.

[Gửi tin nhắn cho người quản trị DLiB TUCST.](#)

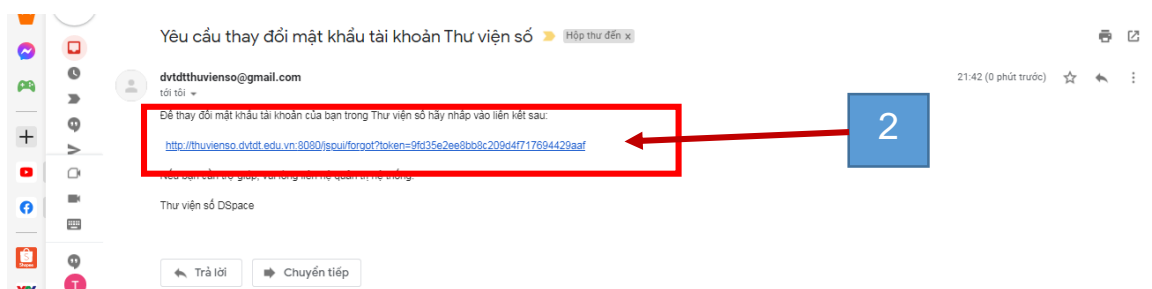
**Bước 7:** Điền thông tin vào ô **Địa chỉ email**, nhấn chọn **Tôi quên mật khẩu**, xuất hiện thông báo **Đã gửi email về mật khẩu mới**



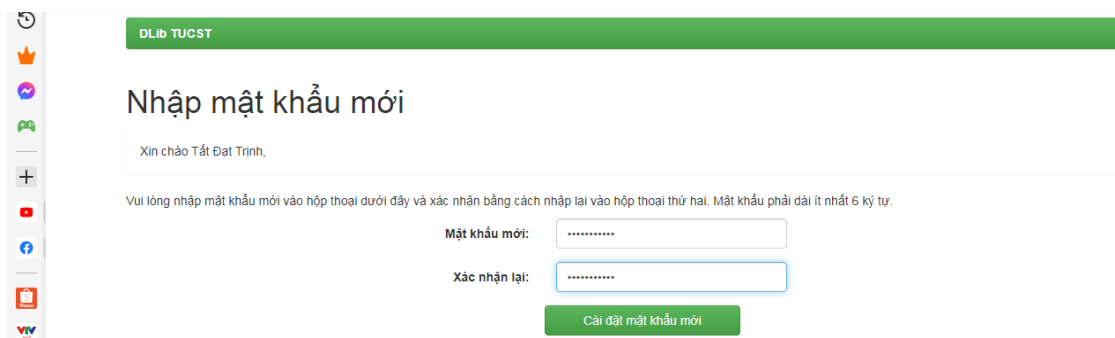
**Bước 8:** Đăng nhập vào email cá nhân, chọn email có nội dung **Yêu cầu thay đổi mật khẩu tài khoản Thư viện số (1)**



**Để thay đổi mật khẩu đăng nhập phần mềm Dspace, nhấn chọn liên kết (2)**



**Bước 9:** Nhập mật khẩu vào hai ô **Mật khẩu mới** và **Xác nhận lại**,



Xuất hiện thông báo **Mật khẩu đã được thay đổi**, đăng ký tài khoản sử dụng phần mềm Dspace thành công.



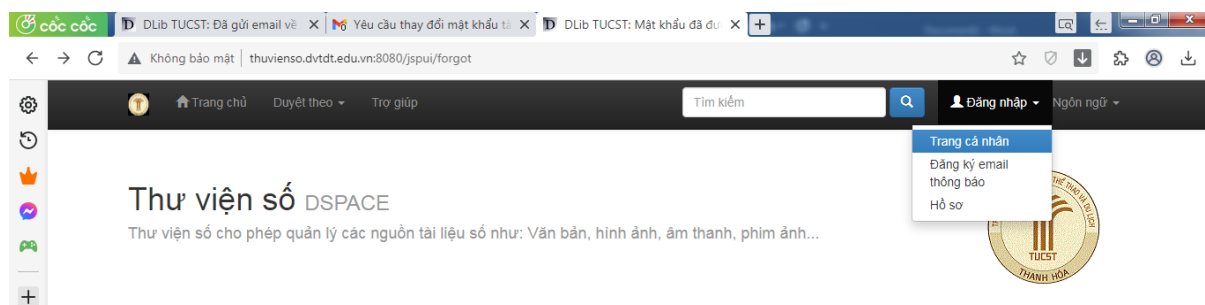
## Mật khẩu đã được thay đổi

Cảm ơn bạn, mật khẩu mới đã được cài đặt và hoạt động ngay.

[Đến trang chủ Thư viện số](#)

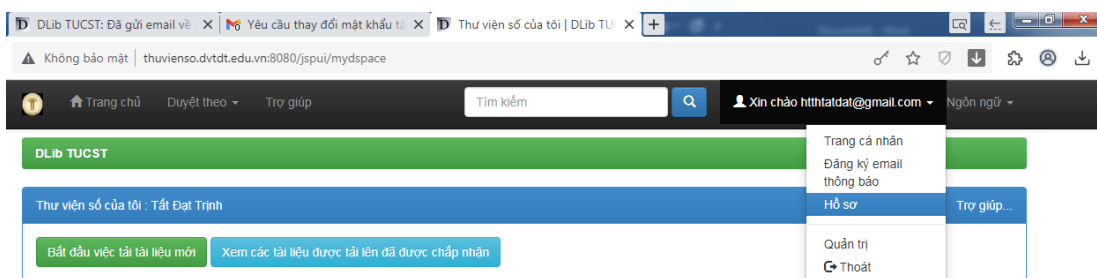
## 2. Đăng nhập và thay đổi thông tin tài khoản

**Bước 1:** Trên trang chủ Thư viện số Dspace, nhấn trái chuột **Đăng nhập**, chọn **Trang cá nhân**



Xuất hiện giao diện Đăng nhập vào Thư viện số, nhập thông tin cá nhân đã đăng ký vào ô **Địa chỉ E-mail** và **Mật khẩu**, nhấn chọn **Đăng nhập**

## Bước 2: Nhấn chọn Xin chào [tên tài khoản], chọn Hồ sơ




**Bước 3:** Xuất hiện giao diện **Sửa thông tin cá nhân của bạn**, thực hiện chỉnh sửa / bổ sung thông tin cá nhân, để kết thúc nhấn chọn **Cập nhật**

Sửa thông tin cá nhân của bạn [Trợ giúp thêm...](#)



### 3. Tìm kiếm và đọc tài liệu điện tử:

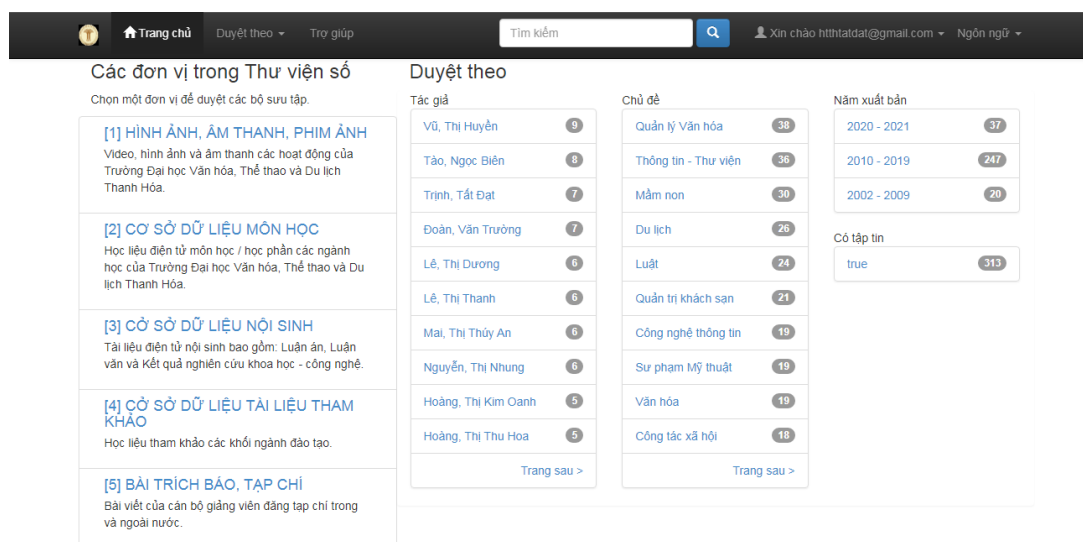
Tại trang chủ đã đăng nhập tài khoản Thư viện số DSpace, nhấn chọn biểu tượng , có thể lựa chọn một trong các cách tìm kiếm:

- Tại **Các đơn vị trong Thư viện số**, nhấn chọn một trong các tiêu đề để chọn Bộ sưu tập số.

- Phần **Duyệt theo**:

- Chọn **Tác giả** để tìm theo Tác giả của tài liệu
- Chọn **Chủ đề** để tìm theo Chủ đề của tài liệu
- Chọn **Năm xuất bản** để tìm theo Năm xuất bản của tài liệu
- Chọn **Các tập tin** để tìm tất cả các tài liệu trong Thư viện số Dspace

Nhấn chọn **Trang sau** để tìm đến các thông tin tiếp theo của từng chức năng tìm kiếm phần **Duyệt theo**



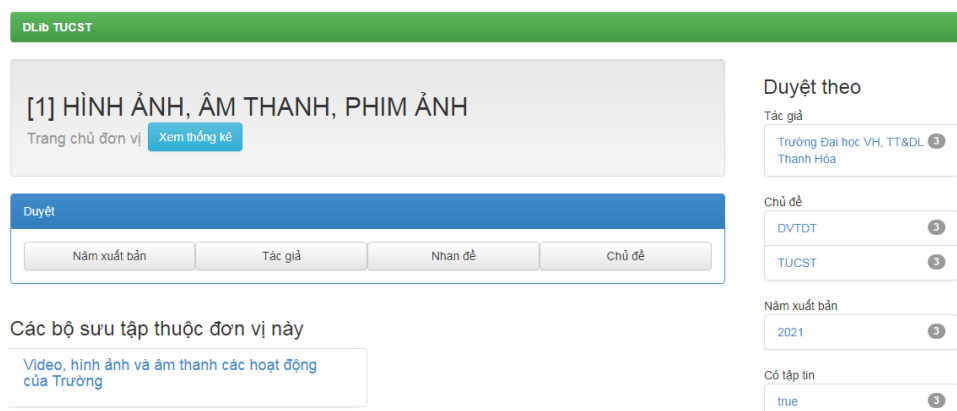
The screenshot shows the DSpace search interface. At the top, there is a navigation bar with 'Trang chủ', 'Duyệt theo', and 'Trợ giúp' buttons, a search bar, and user information. Below the navigation bar, the search results are displayed in a grid format. The first column is titled 'Các đơn vị trong Thư viện số' and lists five categories: [1] HÌNH ẢNH, ÂM THANH, PHIM ẢNH; [2] CƠ SỞ DỮ LIỆU MÔN HỌC; [3] CƠ SỞ DỮ LIỆU NỘI SINH; [4] CƠ SỞ DỮ LIỆU TÀI LIỆU THAM KHẢO; and [5] BÀI TRÍCH BÁO, TẠP CHÍ. The second column is titled 'Duyệt theo' and lists authors with their counts: Vũ, Thị Huyền (9), Tào, Ngọc Biên (8), Trịnh, Tất Đạt (7), Đoàn, Văn Trường (7), Lê, Thị Dương (6), Lê, Thị Thanh (6), Mai, Thị Thúy An (6), Nguyễn, Thị Nhung (6), Hoàng, Thị Kim Oanh (5), and Hoàng, Thị Thu Hoa (5). The third column is titled 'Chủ đề' and lists subjects with their counts: Quản lý Văn hóa (38), Thông tin - Thư viện (36), Mầm non (30), Du lịch (26), Luật (24), Quản trị khách sạn (21), Công nghệ thông tin (19), Sư phạm Mỹ thuật (19), Văn hóa (19), and Công tác xã hội (18). The fourth column is titled 'Năm xuất bản' and lists years with their counts: 2020 - 2021 (37), 2010 - 2019 (247), and 2002 - 2009 (20). The fifth column is titled 'Có tập tin' and lists 'true' with a count of 313. Each category and filter has a 'Trang sau >' link.

#### 3.1. Đối với tài liệu hình ảnh, âm thanh, phim ảnh:

**Bước 1:** Nhấn chọn Bộ sưu tập [1] Hình ảnh, âm thanh, phim ảnh, có thể lựa chọn một trong các cách tìm kiếm:

+ Phần **Các bộ sưu tập thuộc đơn vị này** để chọn bộ sưu tập

+ Phần **Duyệt theo**, để tìm theo tên **Tác giả**, **Chủ đề**, **Năm xuất bản**, **Có tập tin**



The screenshot shows the DSpace search interface for the 'Hình ảnh, âm thanh, phim ảnh' collection. At the top, there is a navigation bar with 'DLIB TUCST' and 'Trang chủ đơn vị' buttons, a search bar, and user information. Below the navigation bar, the search results are displayed in a grid format. The first column is titled 'Các bộ sưu tập thuộc đơn vị này' and lists one category: [1] HÌNH ẢNH, ÂM THANH, PHIM ẢNH. The second column is titled 'Duyệt theo' and lists authors with their counts: Trường Đại học VH, TT&DL Thanh Hóa (3). The third column is titled 'Chủ đề' and lists subjects with their counts: DVTD (3) and TUCST (3). The fourth column is titled 'Năm xuất bản' and lists years with their counts: 2021 (3). The fifth column is titled 'Có tập tin' and lists 'true' with a count of 3. Each category and filter has a 'Trang sau >' link.

## Bước 2: Nhấn chọn tài liệu cần xem (ví dụ: 10 năm trường Đại học VH,TT&DL Thanh Hóa)

Các biểu ghi của bộ sưu tập (Sắp xếp bởi Ngày gửi theo thứ tự Giảm dần): 1 tới 3 của 3

Năm xuất bản	Nhan đề	Tác giả
2021	<a href="#">Giới thiệu về Trường Đại học VH,TT&amp;DL Thanh Hóa bằng tiếng Lào</a>	<a href="#">Trường Đại học VH, TT&amp;DL Thanh Hóa</a>
2021	<a href="#">Giới thiệu về Trường Đại học VH,TT&amp;DL Thanh Hóa (phụ đề tiếng Anh)</a>	<a href="#">Trường Đại học VH, TT&amp;DL Thanh Hóa</a>
2021	<a href="#">10 năm Trường Đại học VH,TT&amp;DL Thanh Hóa</a>	<a href="#">Trường Đại học VH, TT&amp;DL Thanh Hóa</a>

### (3)- Xuất hiện thông tin tài liệu, nhấn chọn liên kết tại ô dữ liệu **Định danh**

DLiB TUCST / [1] HÌNH ẢNH, ÂM THANH, PHIM ẢNH / Video, hình ảnh và âm thanh các hoạt động của Trường

Vui lòng dùng định danh này để trích dẫn hoặc liên kết đến tài liệu này: [http://thuvienso.dvttdt.edu.vn:8080/jspui/handle/TVDVDT\\_123456789/622](http://thuvienso.dvttdt.edu.vn:8080/jspui/handle/TVDVDT_123456789/622)

Nhan đề:	10 năm Trường Đại học VH,TT&DL Thanh Hóa
Tác giả:	<a href="#">Trường Đại học VH, TT&amp;DL Thanh Hóa</a>
Từ khoá:	TUCST DVTDT
Năm xuất bản:	2021
Nhà xuất bản:	<a href="#">Trường Đại học Văn hóa, Thể thao và Du lịch Thanh Hóa</a>
Định danh:	<a href="https://youtu.be/rcXFqeL4Mb8">https://youtu.be/rcXFqeL4Mb8</a>
Bộ sưu tập:	<a href="#">Video, hình ảnh và âm thanh các hoạt động của Trường</a>

Nhấn chọn liên kết tại đây

Xuất hiện giao diện xem video, hình ảnh, phim ảnh. Để quay lại nhấn ←

10 năm Trường Đại học VH,TT&DL Thanh Hóa

10 lượt xem • Đã công chiếu vào 12 thg 10, 2021

0 0 CHIA SÉ LƯU ...

### 3.2. Đối với các tài liệu dạng văn bản (thuộc các bộ sưu tập khác)

**Bước 1:** Tại trang chủ Thư viện số DSpace, Chọn một đơn vị để duyệt các bộ sưu tập, ví dụ: tài liệu thuộc bộ sưu tập [2] Cơ sở dữ liệu môn học, chọn ngành học trong phần **Các đơn vị con thuộc đơn vị này**

Các đơn vị con thuộc đơn vị này

- Thạc sĩ Quản lý Văn hóa (trình độ Thạc sĩ)  
Học liệu điện tử môn học ngành Quản lý Công (trình độ thạc sĩ)
- Giáo dục đại cương (ĐC)  
Học liệu điện tử môn học / học phần Giáo dục đại cương.
- Ngành Giáo dục Mầm non (MN)  
Học liệu điện tử môn học / học phần ngành Giáo dục Mầm non
- Ngành Đồ họa (ĐH)  
Học liệu điện tử môn học, học phần ngành Đồ họa.
- Ngành Quản trị Dịch vụ Du lịch và Lữ hành (QLH)  
Học liệu điện tử môn học, học phần ngành Quản trị Dịch vụ Du lịch và Lữ hành
- Ngành Công tác Xã hội (CT)  
Học liệu điện tử môn học, học phần ngành Công tác Xã hội.
- Ngành Ngôn ngữ Anh (NN)  
Học liệu điện tử môn học, học phần ngành Ngôn ngữ Anh.

Trình, Tất Đạt 7  
Đoàn, Văn Trường 7  
Lê, Thị Dương 6  
Lê, Thị Thanh 6  
Mai, Thị Thúy An 6  
Nguyễn, Thị Nhung 6  
Hoàng, Thị Kim Oanh 6  
Hoàng, Thị Thu Hoa 6  
Trang sau >

Chủ đề  
Quản lý Văn hóa 38  
Thông tin - Thư viện 36  
Mầm non 30  
Du lịch 26  
Luật 24  
Quản trị khách sạn 21  
Công nghệ thông tin 19  
Sư phạm Mỹ thuật 19

**Bước 2:** Chọn bộ sưu tập trong **Các bộ sưu tập thuộc đơn vị này (2)**

Ngành Ngôn ngữ Anh (NN) Trang chủ đơn vị

Xem thống kê

Duyệt

Năm xuất bản Tác giả Nhan đề Chủ đề

Các bộ sưu tập thuộc đơn vị này

- NN - Tài liệu tham khảo môn học
- NN - Tập bài giảng

**Bước 3:** Chọn tài liệu cần đọc (ví dụ: *Văn học Anh – Mỹ*, của tác giả Hoàng Thị Huệ)

Các biểu ghi của bộ sưu tập (Sắp xếp bởi Ngày gửi theo thứ tự Giảm dần): 1 tới 8 của 8

Năm xuất bản	Nhan đề	Tác giả
2018	Tiếng Anh chuyên ngành 2	Lê, Thanh Hà
2018	Văn học Anh - Mỹ	Hoàng, Thị Huệ
2018	Tiếng Anh du lịch	Lê, Thanh Hà
2018	Tiếng Anh chuyên ngành 1	Hoàng, Thị Huệ
2018	Tiếng Anh văn phòng	Tào, Thị Thu Thảo
2018	Giao tiếp văn hóa giao	Nguyễn, Thị Hồng Lê
2018	Đất nước học	Lê, Thanh Hà
2018	Biên dịch	Hoàng, Thị Huệ

Các biểu ghi của bộ sưu tập (Sắp xếp bởi Ngày gửi theo thứ tự Giảm dần): 1 tới 8 của 8

#### Bước 4: Xuất hiện thông tin về tài liệu, để đọc tài liệu nhấn chọn **Xem/Tải về**

Vui lòng dùng định danh này để trích dẫn hoặc liên kết đến tài liệu này:  
[http://thuvienso.dvtdt.edu.vn:8080/jspui/handle/TVDVTD\\_123456789/349](http://thuvienso.dvtdt.edu.vn:8080/jspui/handle/TVDVTD_123456789/349)

Nhan đề:	Văn học Anh - Mỹ
Tác giả:	<a href="#">Hoàng, Thị Huệ</a>
Từ khoá:	Văn học Anh - Mỹ England American
Năm xuất bản:	2018
Tung thư/Số báo cáo:	Trường Đại học VH,TT&DL Thanh Hóa;
Định danh:	<a href="http://localhost:8080/jspui/handle/TVDVTD_123456789/349">http://localhost:8080/jspui/handle/TVDVTD_123456789/349</a>
Bộ sưu tập:	NN - Tập bài giảng

Các tập tin trong tài liệu này:

Tập tin	Mô tả	Kích thước	Định dạng	
<a href="#">8. Van hoc anh- my.pdf</a>	TA5003	922.58 KB	Adobe PDF	<a href="#">Xem/Tải về</a>

Nếu xuất hiện khung hội thoại **Mật khẩu bắt buộc**, nhập mật khẩu nhấn chọn **Gửi** để mở tài liệu

Mật khẩu bắt buộc

Tài liệu này được bảo vệ bằng mật khẩu. Vui lòng nhập mật khẩu.

.....

**Gửi**

8. Van hoc anh- my.pdf

1 / 86 100%

ỦY BAN NHÂN DÂN TỈNH THANH HÓA  
TRƯỜNG ĐẠI HỌC VĂN HÓA, THỂ THAO VÀ DU LỊCH

THÀNH HÓA  
TUEST  
THANH HÓA

**TẬP BÀI GIẢNG**

**VĂN HỌC ANH-MỸ**

(Dành cho sinh viên ngành Ngôn ngữ Anh)